



ТЕРРИТОРИАЛЬНЫЙ ОРГАН
ФЕДЕРАЛЬНОЙ СЛУЖБЫ
ГОСУДАРСТВЕННОЙ СТАТИСТИКИ
ПО ТУЛЬСКОЙ ОБЛАСТИ

Оперативные данные по индексу потребительских цен Тульская область



март 2023 года

Оперативные данные по индексу потребительских цен

Тульская область

март 2023 года

- 01 ИНДЕКСЫ ПОТРЕБИТЕЛЬСКИХ ЦЕН
- 02 СРЕДНИЕ ПОТРЕБИТЕЛЬСКИЕ ЦЕНЫ
НА ОТДЕЛЬНЫЕ ПРОДУКТЫ ПИТАНИЯ
- 03 СРЕДНИЕ ПОТРЕБИТЕЛЬСКИЕ ЦЕНЫ
НА ОТДЕЛЬНЫЕ ВИДЫ НЕПРОДОВОЛЬСТВЕННЫХ
ТОВАРОВ
- 04 СРЕДНИЕ ПОТРЕБИТЕЛЬСКИЕ ЦЕНЫ
НА ОТДЕЛЬНЫЕ ВИДЫ УСЛУГ



Отдел статистики цен и финансов, 8 (4872) 31-17-67
<https://tulastat.gks.ru/> При использовании в СМИ ссылка на Туластат обязательна





ИНДЕКСЫ ПОТРЕБИТЕЛЬСКИХ ЦЕН

МАРТ 2023 ГОДА К ФЕВРАЛЮ 2023 ГОДА, В %

ТУЛЬСКАЯ
ОБЛАСТЬ

▲ **100,47**

РОССИЙСКАЯ
ФЕДЕРАЦИЯ

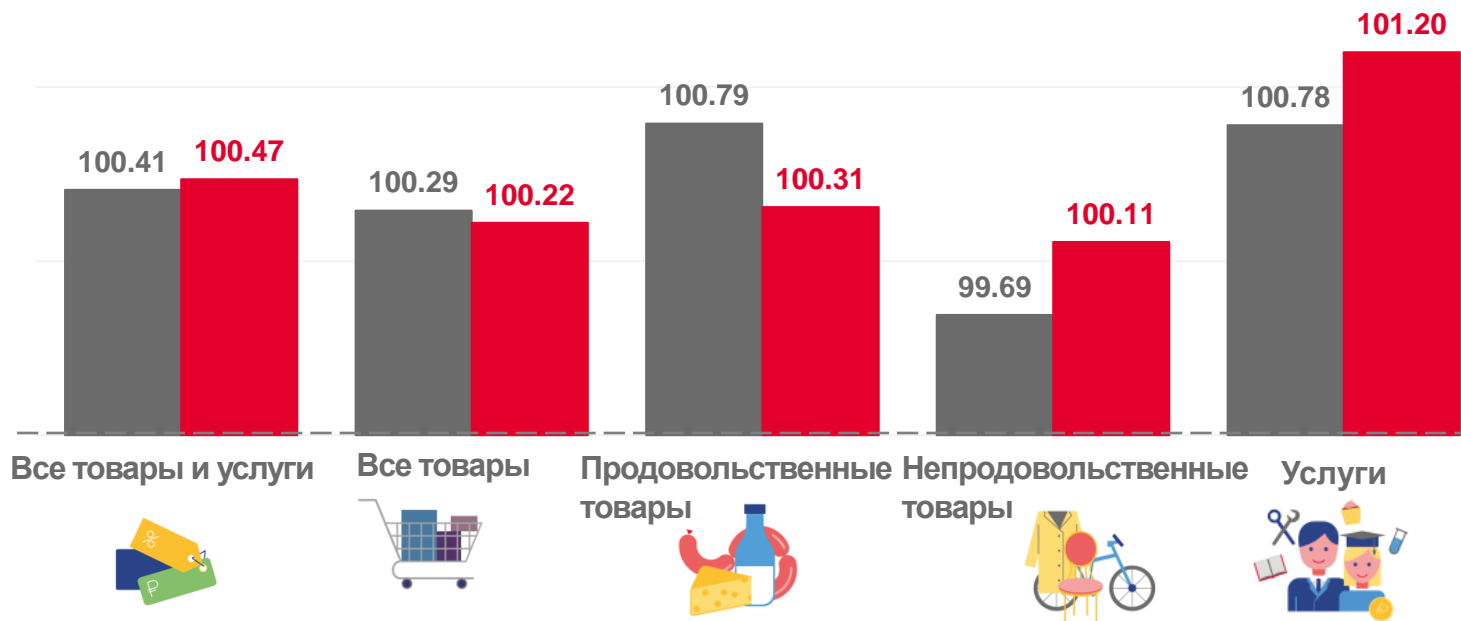
▲ **100,37**

ЦЕНТРАЛЬНЫЙ
ФЕДЕРАЛЬНЫЙ ОКРУГ

▲ **100,41**

ПО СУБЪЕКТАМ ЦЕНТРАЛЬНОГО
ФЕДЕРАЛЬНОГО ОКРУГА, В %

ИНДЕКСЫ ПОТРЕБИТЕЛЬСКИХ ЦЕН ПО ТУЛЬСКОЙ ОБЛАСТИ, В %



■ Март 2022 года к февралю 2022 года



■ Март 2023 года к февралю 2023 года



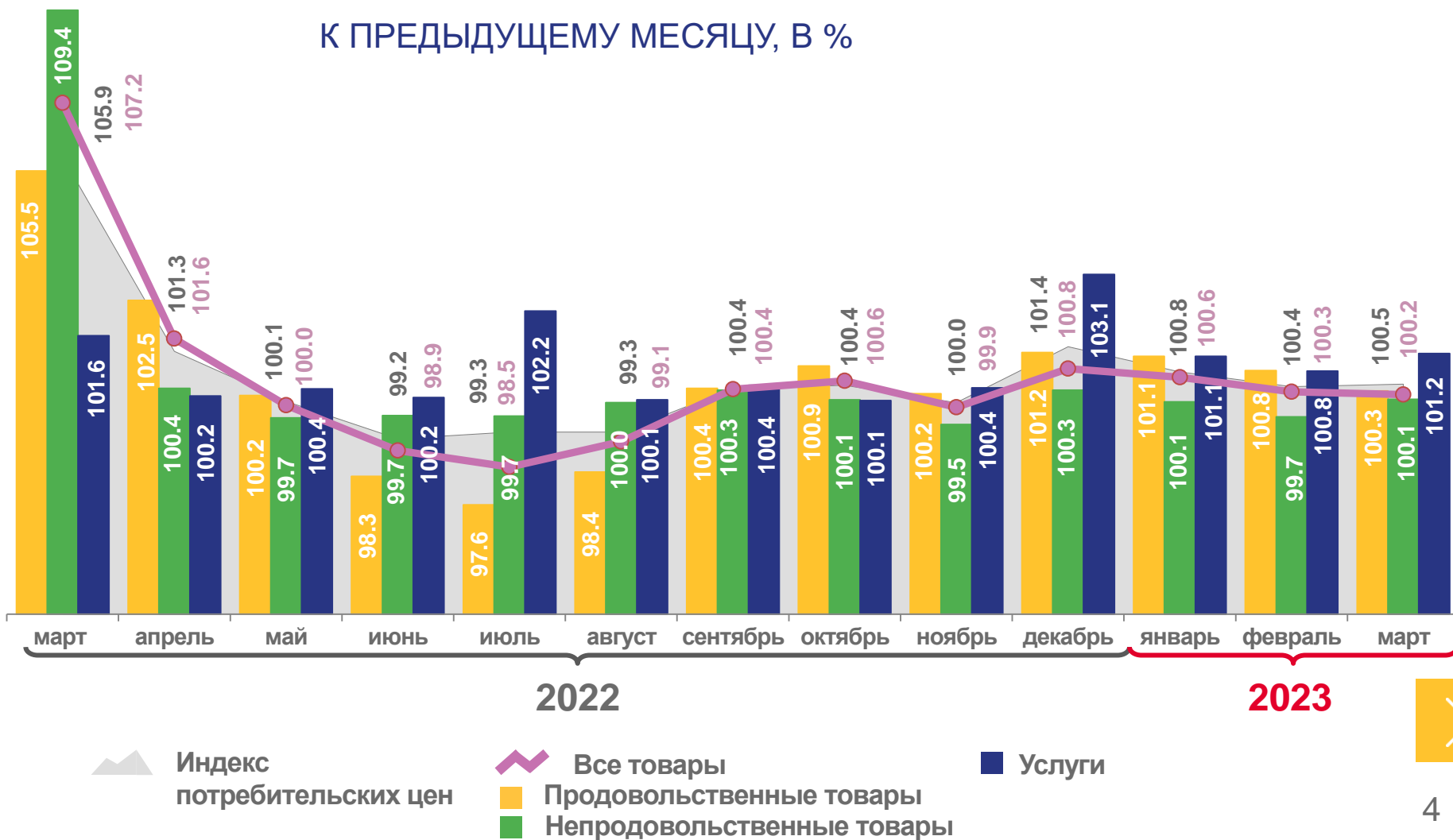


ИНДЕКСЫ ПОТРЕБИТЕЛЬСКИХ ЦЕН ПО ТУЛЬСКОЙ ОБЛАСТИ В МАРТЕ 2023 ГОДА

К ФЕВРАЛЮ 2023 ГОДА, В %



К ПРЕДЫДУЩЕМУ МЕСЯЦУ, В %


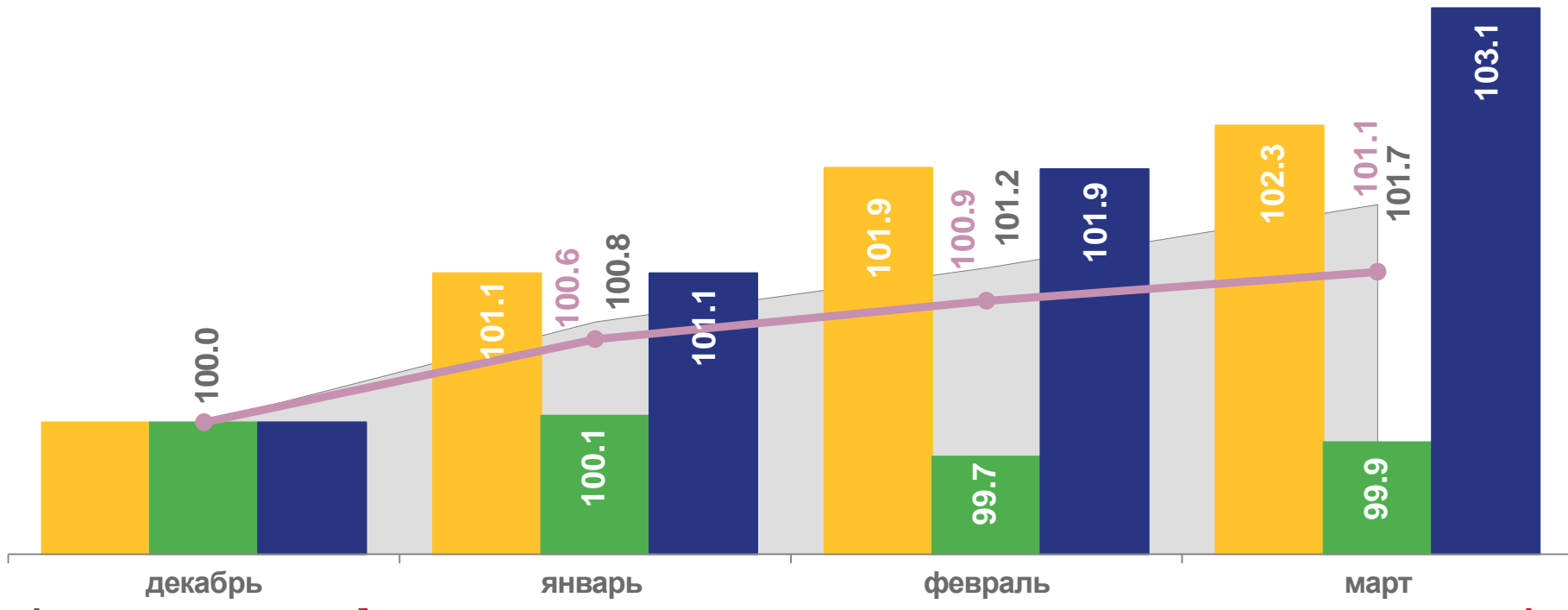






ИНДЕКСЫ ПОТРЕБИТЕЛЬСКИХ ЦЕН ПО ТУЛЬСКОЙ ОБЛАСТИ

МАРТ 2023 ГОДА


В % К ДЕКАБРЮ 2022 ГОДА



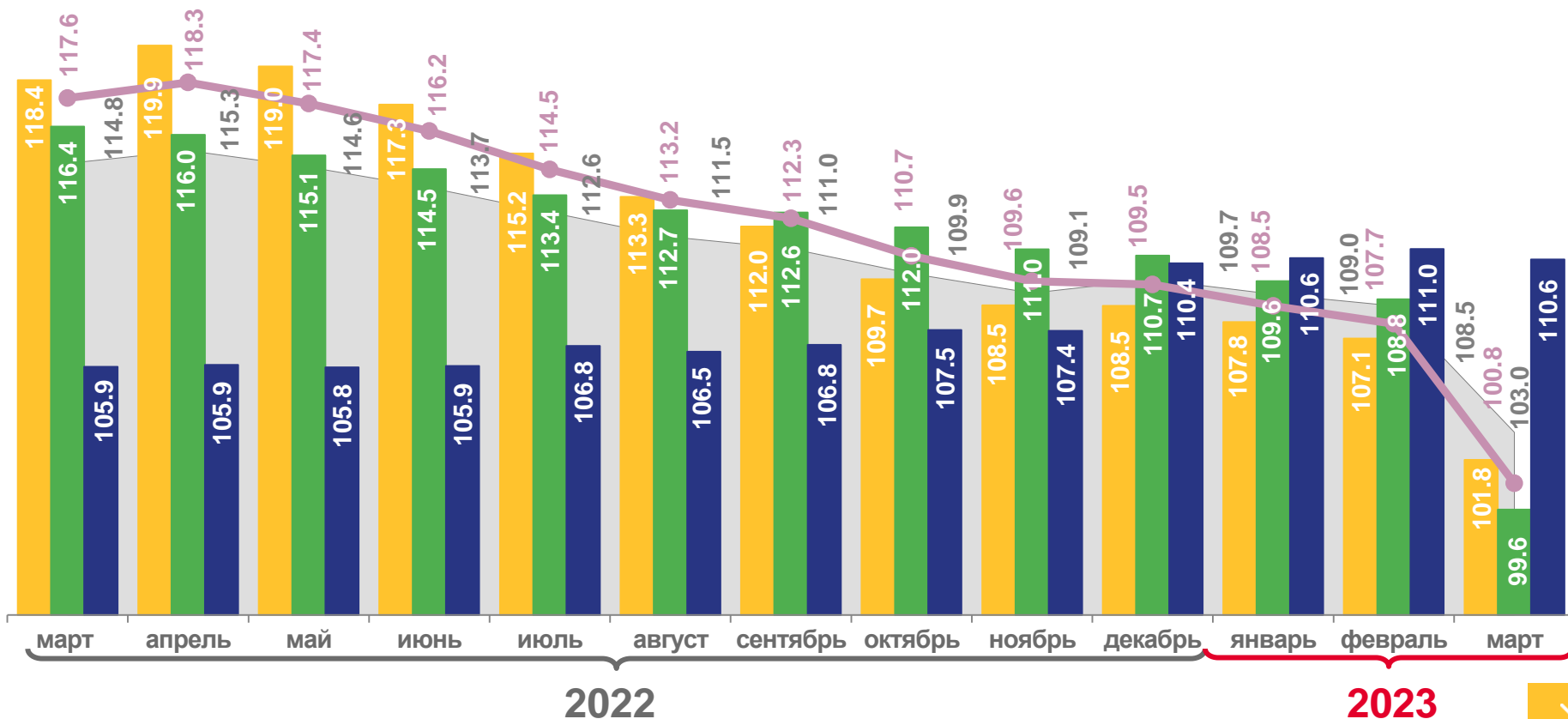


ИНДЕКСЫ ПОТРЕБИТЕЛЬСКИХ ЦЕН ПО ТУЛЬСКОЙ ОБЛАСТИ В МАРТЕ 2023 ГОДА

К МАРТУ 2022 ГОДА, В %



К СООТВЕТСТВУЮЩЕМУ МЕСЯЦУ ПРЕДЫДУЩЕГО ГОДА, В %



Индекс потребительских цен

Все товары

Услуги


Продовольственные товары


Непродовольственные товары



ИНДЕКСЫ ПОТРЕБИТЕЛЬСКИХ ЦЕН ПО ТУЛЬСКОЙ ОБЛАСТИ


ЯНВАРЬ-МАРТ 2023 ГОДА В % К ЯНВАРЮ-МАРТУ 2022 ГОДА, В %

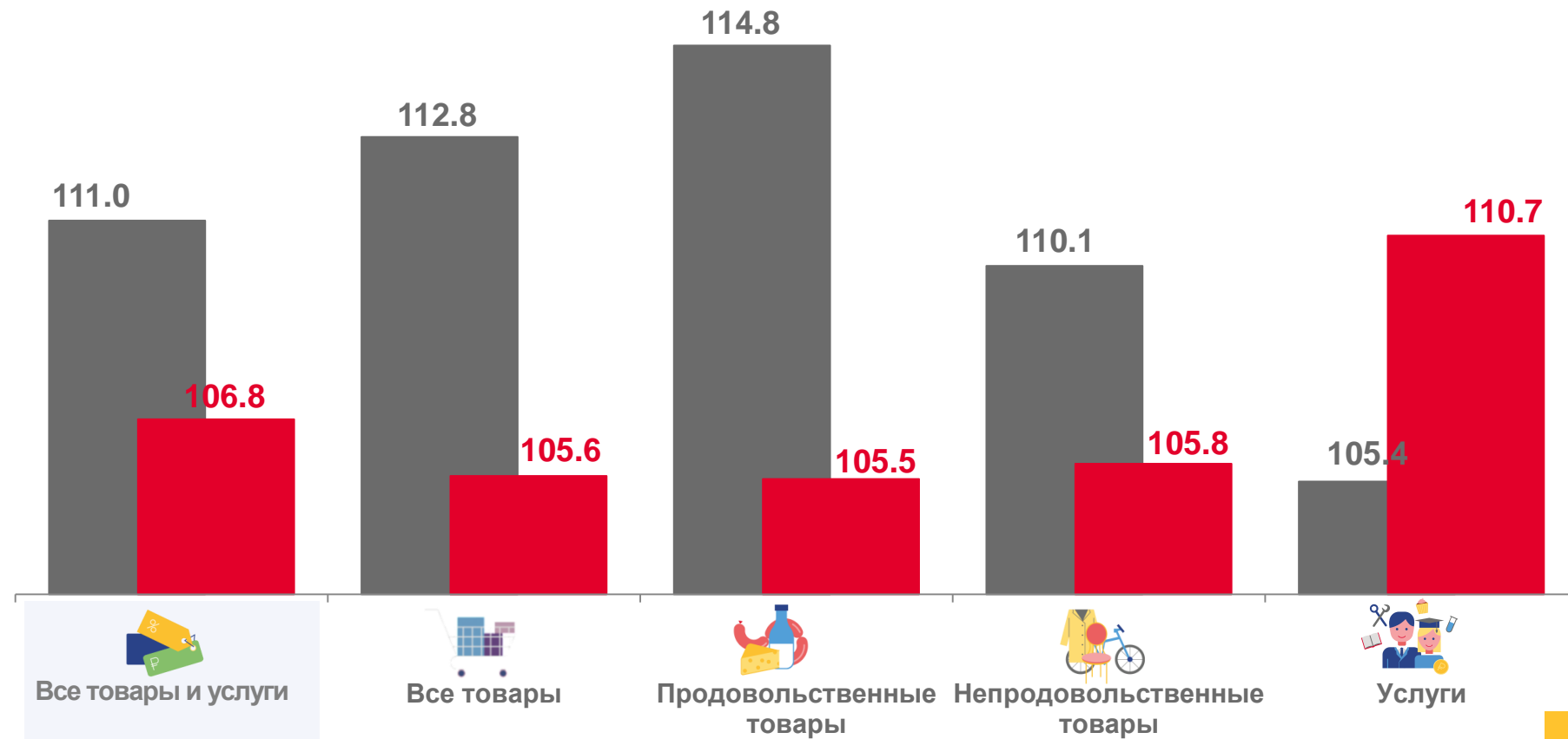
 **106,77**
Индекс потребительских цен

 **105,55**
Все товары

 **105,48**
Продовольственные товары

 **105,81**
Непродовольственные товары

 **110,72**
Услуги



■ Январь - март 2022 г. к январю-марту 2021 г. ■ Январь - март 2023 г. к январю-марту 2022 г.



















СРЕДНИЕ ПОТРЕБИТЕЛЬСКИЕ ЦЕНЫ НА ОТДЕЛЬНЫЕ ПРОДУКТЫ ПИТАНИЯ ПО ТУЛЬСКОЙ ОБЛАСТИ

В МАРТЕ 2023 ГОДА ПО СРАВНЕНИЮ С ФЕВРАЛЕМ 2023 ГОДА, ЗА КГ

МАКСИМАЛЬНЫЙ РОСТ ЦЕНЫ

	Помидоры свежие, кг	▲	246,65	₽	(125,22%)
	Лук репчатый, кг	▲	52,35	₽	(110,04%)
	Груши, кг	▲	203,49	₽	(106,44%)
	Бананы, кг	▲	126,79	₽	(105,84%)
	Виноград, кг	▲	218,45	₽	(105,53%)
	Кальмары мороженые, кг	▲	450,00	₽	(104,69%)
	Картофель, кг	▲	27,78	₽	(104,34%)

МИНИМАЛЬНОЕ СНИЖЕНИЕ ЦЕНЫ

	Крупа манная, кг	▼	195,18	₽	(78,37%)
	Национальные сыры и брынза, кг	▼	376,73	₽	(94,63%)
	Крупы овсяная и перловая, кг	▼	86,46	₽	(95,70%)
	Орехи, кг	▼	768,69	₽	(95,88%)
	Горох и фасоль, кг	▼	45,87	₽	(95,90%)
	Молоко сгущенное с сахаром, кг	▼	653,61	₽	(95,98%)
	Огурцы свежие, кг	▼	54,40	₽	(96,17%)



СРЕДНИЕ ПОТРЕБИТЕЛЬСКИЕ ЦЕНЫ И ИНДЕКСЫ ЦЕН НА ХЛЕБ И ХЛЕБОБУЛОЧНЫЕ ИЗДЕЛИЯ ПО ТУЛЬСКОЙ ОБЛАСТИ

В МАРТЕ 2023 ГОДА

В РУБЛЯХ, ЗА КГ



Хлеб из ржаной муки и из смеси муки ржаной и пшеничной, кг

43,58 ₺



Хлеб и булочные изделия из пшеничной муки различных сортов, кг

70,06 ₺



Булочные изделия сдобные из муки высшего сорта штучные, кг

190,58 ₺



Бараночные изделия, кг

204,85 ₺



Хлопья из злаков (сухие завтраки), кг

359,65 ₺



ИНДЕКСЫ ЦЕН К ФЕВРАЛЮ 2023 ГОДА, В %



■ март 2022 г. к февралю 2022 г.

■ март 2023 г. к февралю 2023 г.



















СРЕДНИЕ ПОТРЕБИТЕЛЬСКИЕ ЦЕНЫ НА ОТДЕЛЬНЫЕ ВИДЫ НЕПРОДОВОЛЬСТВЕННЫХ ТОВАРОВ ПО ТУЛЬСКОЙ ОБЛАСТИ

В МАРТЕ 2023 ГОДА ПО СРАВНЕНИЮ С ФЕВРАЛЕМ 2023 ГОДА, ЗА ЕДИНИЦУ ИЗМЕРЕНИЯ

МАКСИМАЛЬНЫЙ РОСТ ЦЕНЫ

	Газовое моторное топливо, л	▲	15,00 ₹	(125,22%)
	Метилурацил, 10 % мазь, 25 г	▲	72,60 ₹	(110,04%)
	Холодильник двухкамерный, емкостью 250-360 л, шт.	▲	42 723,21 ₹	(106,44%)
	Анальгин отечественный, 500 мг, 10 таблеток	▲	22,65 ₹	(105,84%)
	Кресло детское автомобильное, шт.	▲	7 567,56 ₹	(105,53%)
	Мыло туалетное жидкое, 250 мл	▲	129,76 ₹	(104,69%)
	Электропылесос напольный, шт.	▲	9 244,29 ₹	(104,34%)

МИНИМАЛЬНОЕ СНИЖЕНИЕ ЦЕНЫ

	Цитрамон, 10 таблеток	▼	26,14 ₹	(90,01%)
	Смартфон, шт.	▼	6 427,57 ₹	(91,28%)
	Нафазолин, 0,1%, 15 мл	▼	32,73 ₹	(93,72%)
	Компьютер планшетный, шт.	▼	10 264,67 ₹	(94,73%)
	Шкаф навесной кухонный (полка), двухстворчатый, шт.	▼	4 697,56 ₹	(95,18%)
	Игрушки мягкие, шт.	▼	706,88 ₹	(95,41%)
	Флуоцинолона ацетонид, 0,025% мазь, 15 г	▼	163,67 ₹	(95,92%)

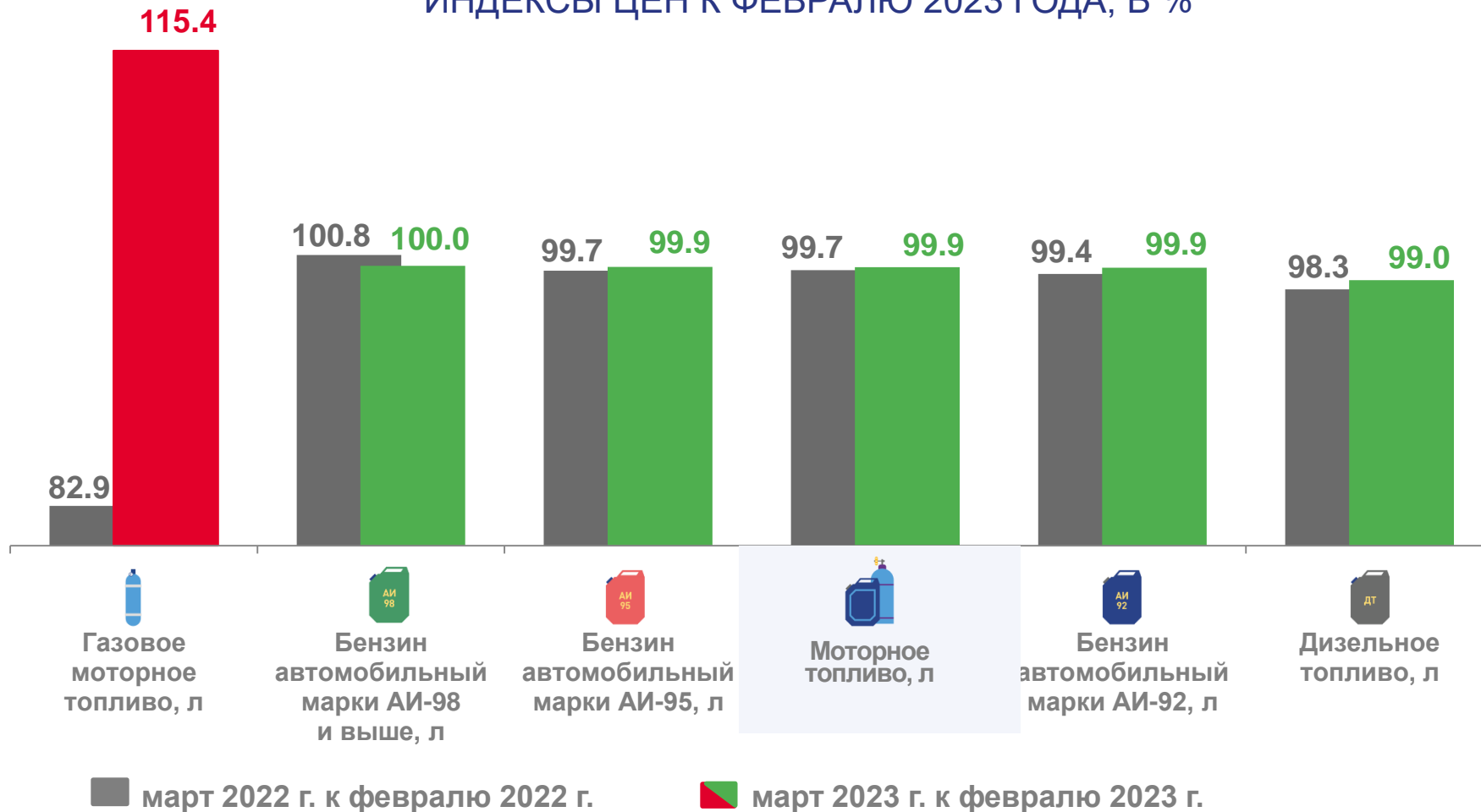


СРЕДНИЕ ПОТРЕБИТЕЛЬСКИЕ ЦЕНЫ И ИНДЕКСЫ ЦЕН НА ТОПЛИВО МОТОРНОЕ ПО ТУЛЬСКОЙ ОБЛАСТИ В МАРТЕ 2023 ГОДА

В РУБЛЯХ, ЗА ЛИТР



ИНДЕКСЫ ЦЕН К ФЕВРАЛЮ 2023 ГОДА, В %


















СРЕДНИЕ ПОТРЕБИТЕЛЬСКИЕ ЦЕНЫ НА ОТДЕЛЬНЫЕ ВИДЫ УСЛУГ ПО ТУЛЬСКОЙ ОБЛАСТИ

В МАРТЕ 2023 ГОДА ПО СРАВНЕНИЮ С ФЕВРАЛЕМ 2023 ГОДА, ЗА ЕДИНИЦУ ИЗМЕРЕНИЯ

МАКСИМАЛЬНЫЙ РОСТ ЦЕНЫ

	Рытье могилы, услуга	▲ 11 229,33 ₺ (183,72%)
	Полет в салоне экономического класса самолета, в расчете на 1000 км пути	▲ 5 502,94 ₺ (124,12%)
	Проезд в трамвае, троллейбусе, поездка	▲ 26,55 ₺ (123,35%)
	Проезд в городском автобусе, поездка	▲ 27,58 ₺ (122,24%)
	Комбинированный билет для проезда в городском пассажирском транспорте в течение месяца, билет	▲ 1 200,00 ₺ (120,00%)
	Проезд в маршрутном такси, поездка	▲ 30,00 ₺ (120,00%)
	Проезд в пригородном поезде, поездка	▲ 99,00 ₺ (117,86%)

МИНИМАЛЬНОЕ СНИЖЕНИЕ ЦЕНЫ

	Плата за пользование потребительским кредитом (процентная ставка в стоимостном выражении), руб.	▼ 15 011,16 ₺ (91,71%)
	Поездки в отдельные страны Юго-Восточной Азии, поездка	▼ 85 152,38 ₺ (92,29%)
	Удостоверение завещания в нотариальной конторе, услуга	▼ 3 000,00 ₺ (96,77%)
	Дом отдыха, пансионат, день	▼ 1 346,32 ₺ (96,96%)
	Проезд в купейном вагоне скорого фирменного поезда дальнего следования, в расчете на 100 км пути	▼ 1 043,61 ₺ (97,09%)
	Оформление доверенности в нотариальной конторе, услуга	▼ 1 959,26 ₺ (98,24%)
	Аренда однокомнатной квартиры у частных лиц, месяц	▼ 17 017,85 ₺ (99,03%)



СРЕДНИЕ ПОТРЕБИТЕЛЬСКИЕ ЦЕНЫ И ИНДЕКСЫ ЦЕН НА МЕДИЦИНСКИЕ УСЛУГИ ПО ТУЛЬСКОЙ ОБЛАСТИ В МАРТЕ 2023 ГОДА

В РУБЛЯХ, ЗА ЕД. ИЗМЕРЕНИЯ

▲ 445,64 ₹
Лечебный массаж

▲ 1 346,66 ₹
Ультразвуковое исследование брюшной полости

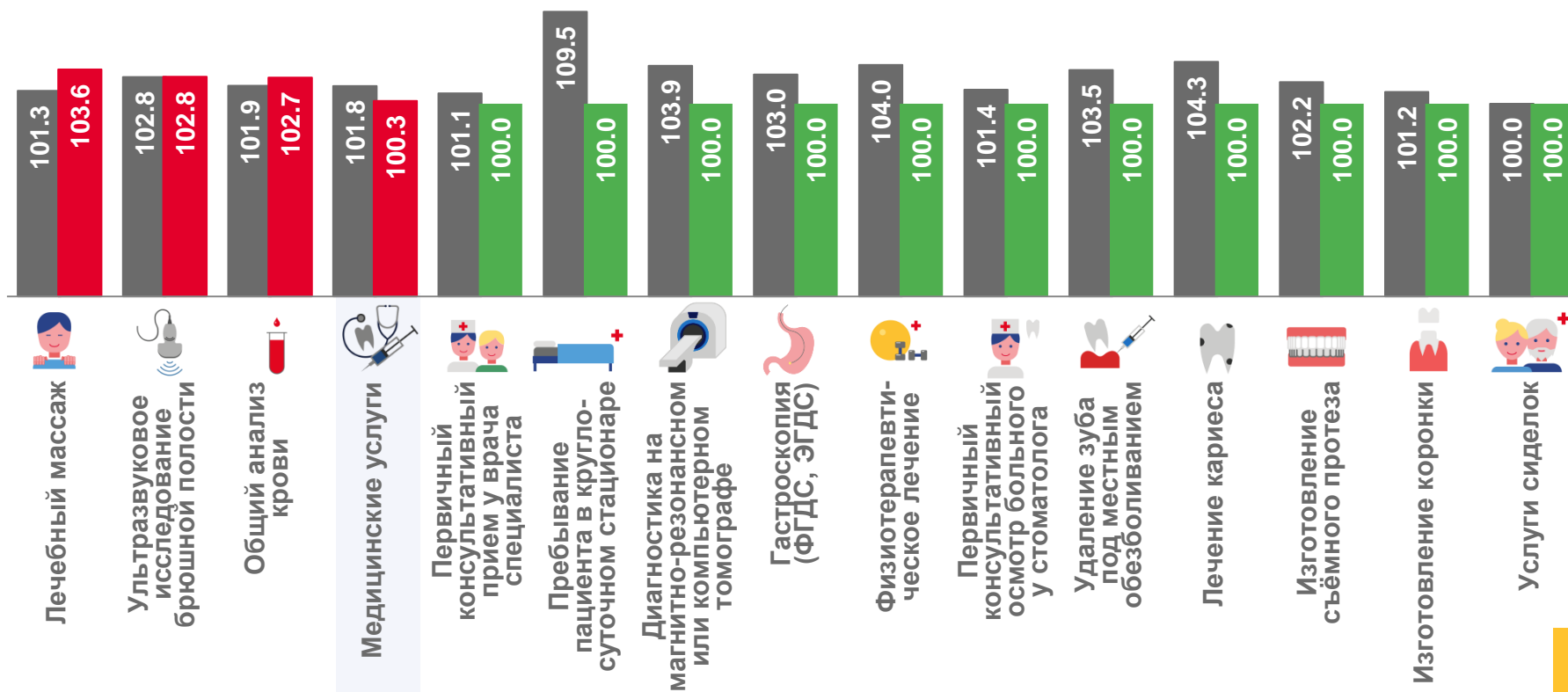
▲ 408,05 ₹
Общий анализ крови

2 834,28 ₹
Пребывание пациента в круглосуточном стационаре

327,06 ₹
Физиотерапевтическое лечение

1 394,33 ₹
Лечение кариеса

ИНДЕКСЫ ЦЕН К ФЕВРАЛЮ 2023 ГОДА, В %



■ март 2022 г. к февралю 2022 г.

■ март 2023 г. к февралю 2023 г.